

## **Ghid de accesare a resurselor electronice la care SNSPA este abonată prin intermediul ANELIS PLUS - acces mobil și din intranetul SNSPA -**

### ***1. La ce baze de date are SNSPA acces prin Asociația Anelis Plus?***

Prin Asociația Anelis Plus, comunitatea academică din SNSPA are acces la articole cu text integral din reviste științifice de specialitate oferite pe următoarele platforme:

- Cambridge Journals
- EBSCO (Academic Search Complete)
- ProQuest CENTRAL
- ELSEVIER ScienceDirect – Journals – Freedom Collection
- SPRINGER Springerlink – Journals
- SAGE Journals HSS Collection
- Wiley Online Library – Journals

De asemenea, SNSPA are acces la baza de date bibliografică și bibliometrică de renume:

- Clarivate Analytics (fostul Thomson Reuters) - Web of Science

Pentru informații complete privind conținuturile fiecărei resurse de informare științifică în format electronic vă rugăm să accesați secțiunea *Resurse de informare și documentare abonate* de pe site-ul [www.anelisplus.ro](http://www.anelisplus.ro) de unde puteți descărca tutoriale pentru fiecare bază de date. Aceste tutoriale vor fi disponibile și pe site-ul SNSPA, la adresa <http://www.snspace.ro/cercetare/biblioteca/baze-de-date-electronice>

Accesul la aceste resurse informaționale, cu excepția JSTOR, este asigurat prin proiectul implementat de Asociația Universităților, Institutelor de Cercetare - Dezvoltare și Bibliotecilor Centrale Universitare din România *Anelis Plus*.

### ***2. Cum accesez bazele de date oferite prin Anelis Plus?***

Accesul la bazele de date la care SNSPA are acces prin *Anelis Plus*, se realizează fie din incinta SNSPA, fie prin acces mobil, prin intermediul unui cont personal de acces care trebuie configurat de utilizator.

#### **Acces din incinta SNSPA**

Accesul se realizează de pe site-ul WWW al SNSPA, de pe pagina bibliotecii, rubrica Baze de date electronice. Accesul este direct, toate IP-urile calculatoarelor din incinta SNSPA fiind recunoscute.

#### **Accesul mobil**

Accesul mobil, de la distanță este posibil din orice punct din afara incintei SNSPA, pe baza contului de acces. Pentru accesul mobil la platforma agregatoare *EBSCO*, se configurează un cont de acces, iar pentru accesul mobil la bazele de date *Cambridge Journals*, *ProQuest CENTRAL*, *ELSEVIER ScienceDirect – Journals – Freedom Collection*, *SPRINGER Springerlink – Journals*, *SAGE Journals HSS Collection*, *Wiley Online Library – Journals*, *Web of Science*, se configurează un alt cont de acces.

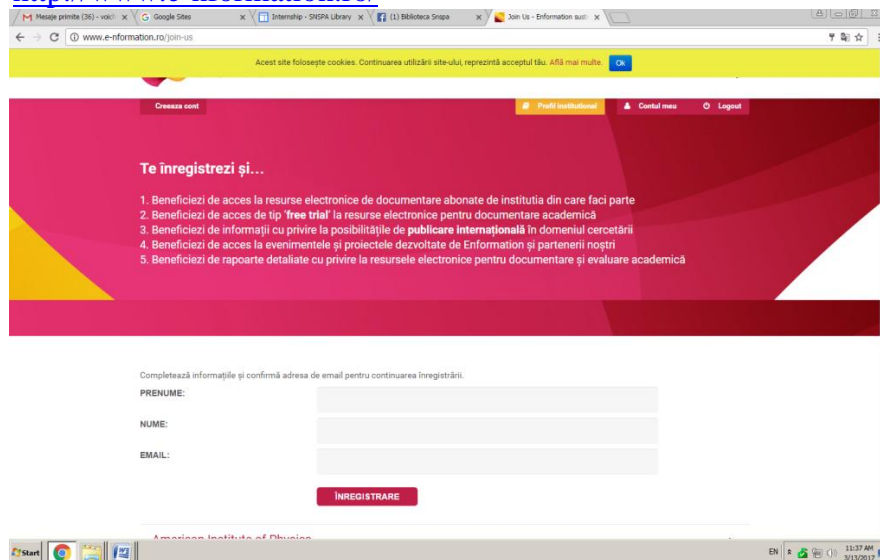
**Atenție, este foarte important ca formularul să fie completat și trimis prin intermediul rețelei internet a SNSPA, pentru ca IP-ul calculatorului să fie recunoscut!**

Detalii suplimentare sunt oferite pe site-ul Anelis Plus, la adresa

**Configurare cont de acces pentru bazele de date:** Cambridge Journals, ProQuest CENTRAL, ELSEVIER ScienceDirect – Journals – Freedom Collection, SPRINGER Springerlink – Journals, SAGE Journals HSS Collection, Wiley Online Library – Journals , Web of Science

Se accesează pagina WWW a furnizorului e-nformation, la adresa

<http://www.e-nformation.ro/>



1. Se activează butonul

**Creează cont**

2. Se completează informațiile cerute (Prenume, Nume, E-mail). Este de preferat să se utilizeze adresa e-mail instituțională, dar se poate folosi și o adresă de tipul gmail, yahoo etc. După completarea datelor, se activează butonul

**Înregistrare**

3. Sistemul afișează mesajul:

Te rugăm verifică adresa de email și accesează link-ul primit pentru a finaliza înregistrarea.

4. La adresa dvs. de email se primește următorul mesaj:

Salut,

Te rugăm să finalizezi înregistrarea accesând link-ul de mai jos:

[http://www.e-nformation.ro/join-us/registration?member\\_id](http://www.e-nformation.ro/join-us/registration?member_id)

Mulțumim!

5. Prin accesarea link-ului specificat, sistemul afișează UserName și e-mail. UserName-ul coincide cu adresa de e-mail. În continuare se deschide un formular online care trebuie completat cu date suplimentare: telefon, instituție, funcție, domeniul de interes, parola. Pentru câmpul **Instituție**, se alege, din opțiunile prezentate, **Școala Națională de Studii Politice și Administrative**.

6. Dacă IP-ul și adresa email au fost recunoscute de sistem, atunci se primește mesajul:

Salut,

*Înregistrarea este acum finalizată!*

Detalii:  
Username: [prenume.nume@snsa.ro](mailto:prenume.nume@snsa.ro)  
Parola: xxxxxxxxxx

Te rugăm să te autentifici accesând următorul URL:

<http://www.e-nformation.ro/member-login>

Mulțumim!

7. În cazul în care, IP-ul nu este recunoscut, sistemul afișează un avertisment:

*Atenție! IP-ul dvs. nu corespunde instituției alese. Din acest motiv, contul dvs. va trebui aprobat de către administrator. Vă rugăm să continuați apăsând butonul "Submit" de mai jos.*

Creează cont

Funcție \*

Bibliotecar

Domeniu interes \*

Științele Naturii - Geologie și geografie

Atenție! IP-ul dvs. nu corespunde instituției alese. Din acest motiv, contul dvs. va trebui aprobat de către administrator. Vă rugăm să continuați apăsând butonul "Submit" de mai jos.

Termeni și condiții \*

Am citit și sunt de acord cu termenii și condițiile de utilizare ale acestui site.

Atenție! După salvarea profilului, instituția nu mai poate fi modificată. Dacă afilierea dumneavoastră s-a modificat, contactați-ne la [events@enformation.ro](mailto:events@enformation.ro)

Șterge cont

SUBMIT

Copyright 2016 Enformation | All Rights Reserved | Date de identificare | Termeni și condiții | ANPC

an educational project by EBIG

8. Se continuă prin apăsarea butonului **Submit**.

9. Este posibil ca pentru a primi validarea, în cazul în care a fost folosită o adresă diferită de cea instituțională, sau chiar și atunci când s-a folosit adresa instituțională dar sistemul face o verificare suplimentară, să se transmită următorul mesaj pe adresa dvs de e-mail:

*Buna ziua,*

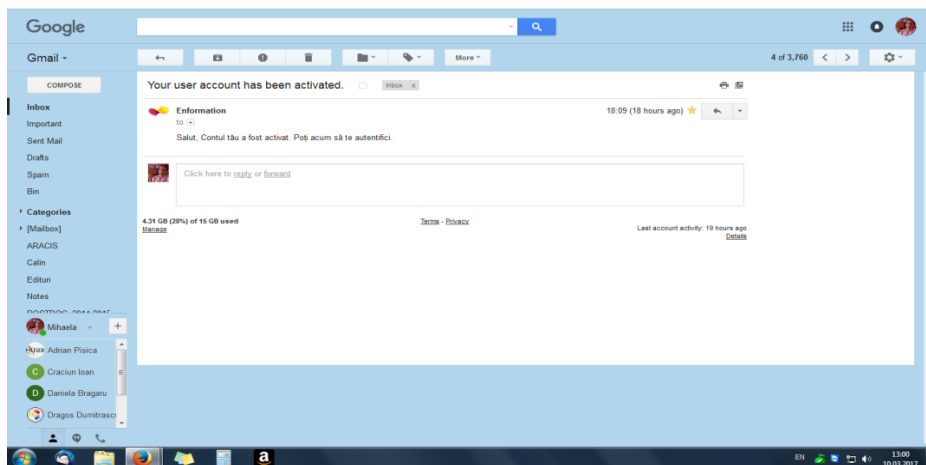
*Pentru activarea contului creat pe site-ul [enformation.ro](http://enformation.ro), va rugam sa ne transmiteti un document care sa ateste afilierea dumneavoastra la institutia mentionata in formularul de inscriere. Avand in vedere ca fiecare institutie beneficiaza diferentiat de acces la resurse, avem nevoie de aceasta confirmare pentru a justifica afilierea dumneavoastra.*

*Daca in 30 zile de la primirea acestui email nu vom avea niciun raspuns de la dvs, contul se va dezactiva. In cazul in care doriti sa va reactivati contul, va rugam sa ne contactati pe adresa de email [events@e-nformation.ro](mailto:events@e-nformation.ro) cu subiectul "reactivare cont".*

*Va multumim!*

10. Se transmite scanat un act care să ateste afilierea la SNSPA: carnetul de student, cardul de bibliotecă, legitimația de serviciu.

11. Se primește un răspuns care vă anunță că a fost activat contul dvs.



Din acest moment, puteți folosi accesul mobil pentru a consulta bazele de date abonate de SNSPA, prin autentificare la adresa <http://www.e-nformation.ro/>

În cazul în care nu primiți validarea contului, vă rugăm să transmiteți un mesaj la adresa [biblioteca@snsa.ro](mailto:biblioteca@snsa.ro) sau să vă adresați unui bibliotecar pentru soluționarea problemei.

### 3. Dacă am un cont de acces mobil, cum procedez pentru a consulta bazele de date furnizate de e-nformation?

Accesul pe platformă se realizează de la adresa <http://www.e-nformation.ro/> prin activarea butonului

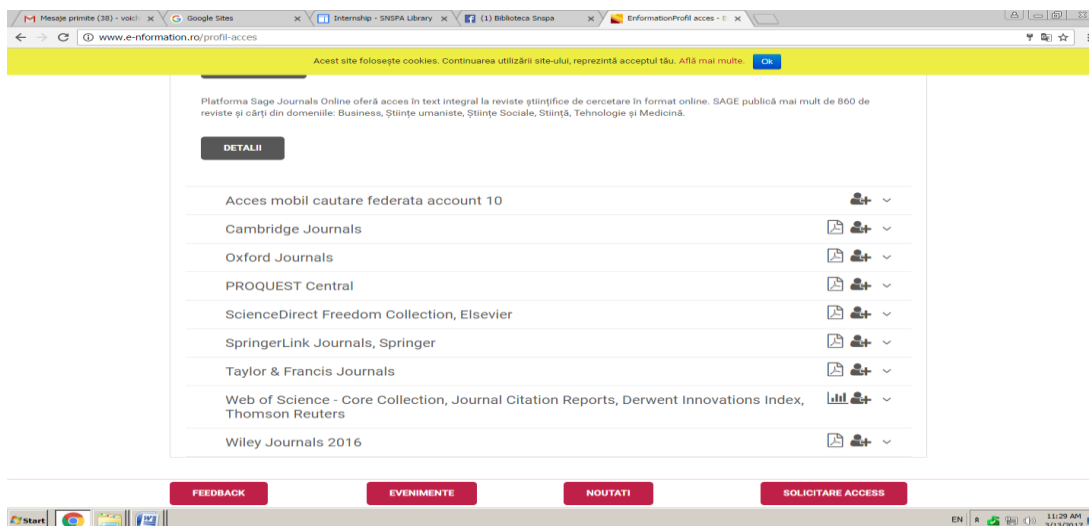
Login

După introducerea datelor de autentificare, se activează butonul

Profil instituțional

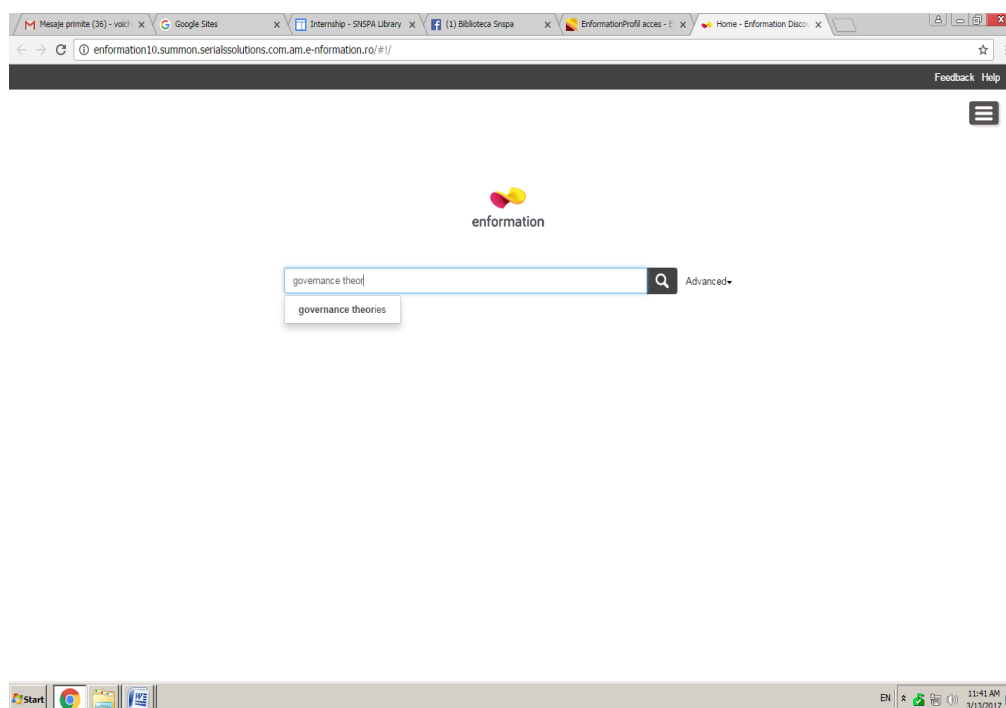
și sistemul afișează bazele de date abonate de SNSPA, care pot fi accesate prin două metode:

- a. în mod independent, prin activarea butonului *Accesează* din dreptul numelui fiecărei baze de date, prin care se realizează conectarea la interfața nativă a fiecărei baze de date; pentru fiecare bază de date, Anelis Plus pune la dispoziție ghiduri de utilizare. Acestea pot fi descărcate de la adresa <http://www.anelisplus.ro/> sau de pe site-ul SNSPA, de la adresa <http://www.snsa.ro/cercetare/biblioteca/baze-de-date-electronice>

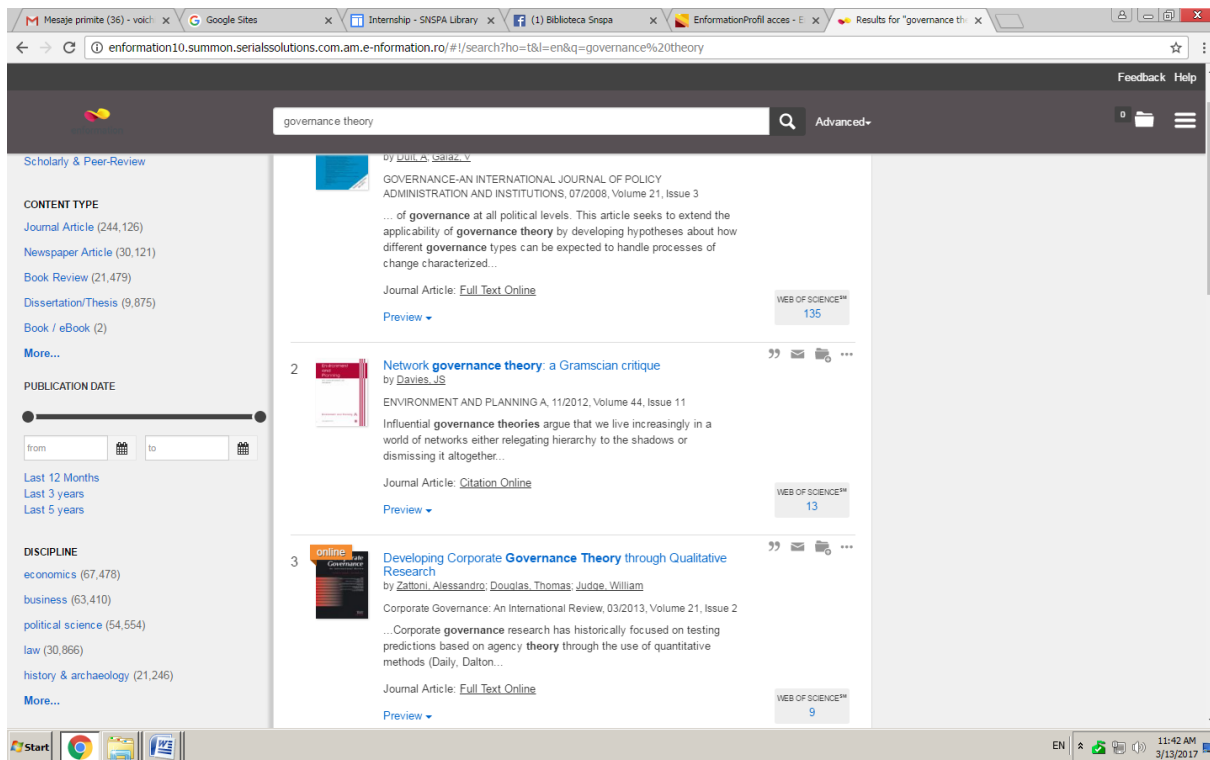


- b. prin serviciul Summon, care permite o căutare unică, simultan în toate resursele abonate prin activarea .butonului *Accesează* din dreptul rubricii

**Acces mobil cautare federata account 10**



Rezultatele sunt agregate din toate resursele electronice la care SNSPA are acces, cu posibilitatea de aplicare a unor filtre suplimentare de căutare a informației, prezentate în partea din stânga a ecranului.



#### 4. Cum se realizează accesul mobil la platforma EBSCO?

Accesul mobil la platforma EBSCO se face separat, printr-un cont care se configurează la adresa <http://www.info-edu.ro/activare-cont-ebSCO.php>. Este obligatoriu să folosiți o adresă de e-mail instituțională pentru că, în caz contrar, contul nu va fi validat.

Se completează formularul afișat și sistemul vă va transmite datele de autentificare, prin e-mail.

Pentru a va conecta la platforma EBSCOhost, trebuie sa accesati adresa:

<http://search.ebscohost.com/>.

În cazul în care folosiți un calculator din instituția dvs., sistemul va recunoaște IP-ul acestuia și veți ajunge automat la baza/bazele de date EBSCO disponibile. Dacă utilizați un calculator din afara instituției, va trebui să introduceți username-ul și parola pe care le-ați ales. Username-ul și parola sunt individuale și nu trebuie comunicate unei alte persoane.

### ***5. Cum accesez baza de date JSTOR?***

Pentru anul 2018, abonamentul la JSTOR este efectuat instituțional, separat de Asociația Anelis Plus, și suportat din veniturile proprii ale SNSPA. Astfel, JSTOR nu poate fi accesat prin intermediul serviciului SummonSearch.

Singura metodă de acces la JSTOR este prin folosirea calculatoarelor din incinta SNSPA, pe bază de IP. Vechea metodă, prin UserId și Parolă, nu mai este oferită de furnizor.

### ***6. Accesul din clădirile SNSPA, pe bază de IP instituțional, rămâne funcțional?***

Da, accesul din clădirile SNSPA (Expoziției, Povernei, CIC, căminele din Băneasa), inclusiv prin intermediul IP-urilor alocate prin sistemul Wi-Fi al SNSPA, rămâne funcțional. Accesul din aceste puncte se poate face direct, din pagina Bibliotecii SNSPA, de la adresa:

<http://www.snspa.ro/cercetare/biblioteca/biblioteci-online>, urmând pașii specifici de căutare și salvare a resurselor electronice aferenți fiecărei baze de date separate (a se consulta ghidurile de utilizare puse la dispoziție de Asociația Anelis Plus).

### ***7. Cine, din cadrul SNSPA, poate oferi mai multe informații referitoare la accesul mobil la resursele electronice abonate prin Asociația Anelis Plus?***

În cazul în care aveți nevoie de explicații suplimentare, precum și de intermedierea aspectelor de acces cu reprezentanții Anelis Plus, vă puteți adresa dnei Voichita Dragomir, la adresa de e-mail [voichita.dragomir@snspa.ro](mailto:voichita.dragomir@snspa.ro)