

**Ghid de accesare
a resurselor electronice la care SNSPA este abonată prin intermediul ANELIS PLUS
- acces mobil și din intranetul SNSPA -**

1. La ce baze de date are SNSPA acces prin Asociația Anelis Plus?

Prin Asociația Anelis Plus, comunitatea academică din SNSPA are acces la articole cu text integral din reviste științifice de specialitate oferite pe următoarele platforme:

- Cambridge Journals
- EBSCO (Academic Search Complete)
- ProQuest CENTRAL
- ELSEVIER ScienceDirect – Journals – Freedom Collection
- SPRINGER, Springerlink Journals
- Wiley Online Library – Journals

De asemenea, SNSPA are acces la două baze de date bibliografice și bibliometrice de renume:

- Clarivate Analytics (fostul Thomson Reuters) Web of Science - Core Collection, InCites Journal Citation Reports, Derwent Innovations Index
- Scopus, Elsevier

SNSPA are acces la două platforme de cărți electronice:

- de Gruyter books
- CAB ebooks

Pentru informații complete privind conținuturile fiecărei resurse de informare științifică în format electronic, vă rugăm să accesați secțiunea *Resurse de informare și documentare abonate* de pe site-ul www.anelisplus.ro de unde puteți descărca tutoriale pentru fiecare bază de date.

Accesul la aceste resurse informaționale, cu excepția JSTOR, este asigurat prin proiectul implementat de Asociația Universităților, Institutelor de Cercetare - Dezvoltare și Bibliotecilor Centrale Universitare din România *Anelis Plus*.

2. Cum accesez bazele de date oferite prin Anelis Plus?

Accesul la bazele de date, la care SNSPA are abonament prin *Anelis Plus*, se realizează fie din incinta SNSPA, fie prin acces mobil, prin intermediul unui cont personal de acces care trebuie configurat de utilizator.

Acces din incinta SNSPA

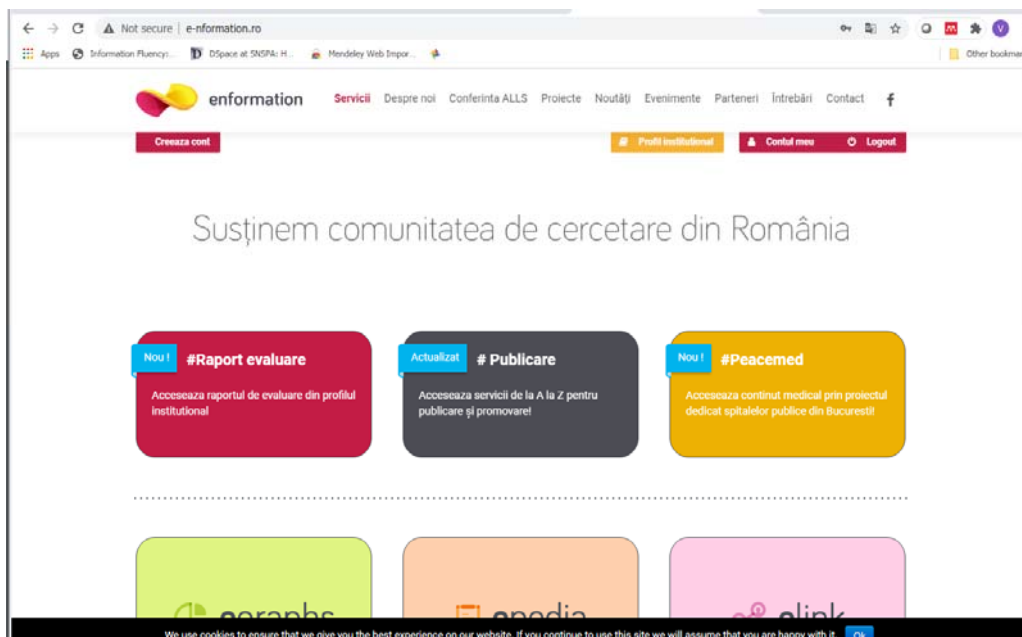
Accesul se realizează de pe site-ul WWW al SNSPA, de pe pagina bibliotecii, rubrica Baze de date electronice. Accesul este direct, toate IP-urile calculatoarelor din incinta SNSPA fiind recunoscute.

Accesul mobil

Accesul mobil, de la distanță este posibil din orice punct din afara incintei SNSPA, pe baza contului de acces mobil. Pentru accesul mobil la platforma agregatoare *EBSCO* și la platforma *Cambridge Journals*, se configurează un cont de acces, iar pentru accesul mobil la bazele de date *ProQuest CENTRAL*, *ELSEVIER ScienceDirect Journals – Freedom Collection*, *SPRINGER Springerlink – Journals*, *Wiley Online Library – Journals*, *Web of Science* și *SCOPUS*, precum și la platformele de *Gruyter ebooks* și *CAB books* se configurează un alt cont de acces.

Configurare cont de acces pentru bazele de date: ProQuest CENTRAL, ELSEVIER ScienceDirect Journals – Freedom Collection, SPRINGER Springerlink – Journals, Wiley Online Library – Journals , Web of Science, SCOPUS, Elsevier, de Gruyter books și CAB ebooks. Detalii suplimentare sunt oferite pe site-ul Anelis Plus, la adresa <http://www.anelisplus.ro/>

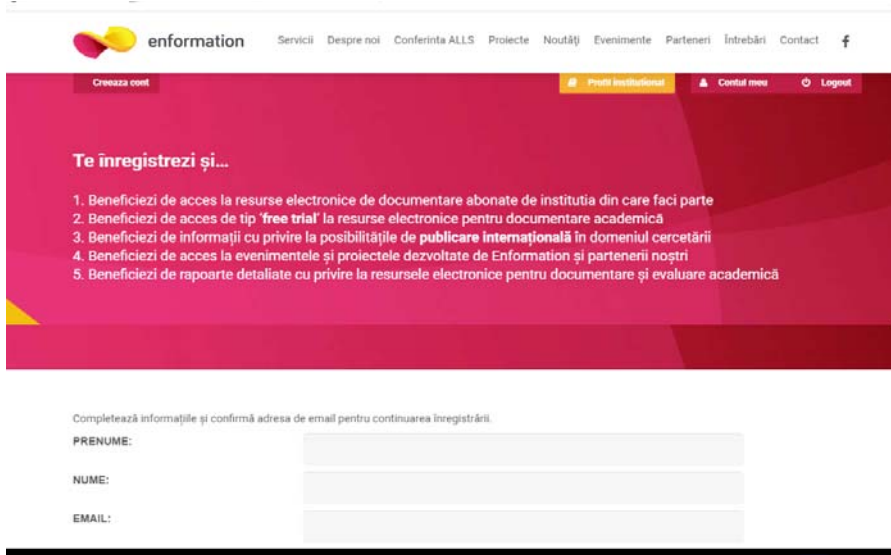
Se accesează pagina WWW a furnizorului e-nformation, la adresa <http://www.e-nformation.ro/>



1. Se activează butonul din colțul stânga sus al ecranului.



2. Se completează informațiile cerute (Prenume, Nume, E-mail). Este de preferat să se utilizeze adresa e-mail instituțională, dar se poate folosi și o adresă de tipul gmail, yahoo etc.



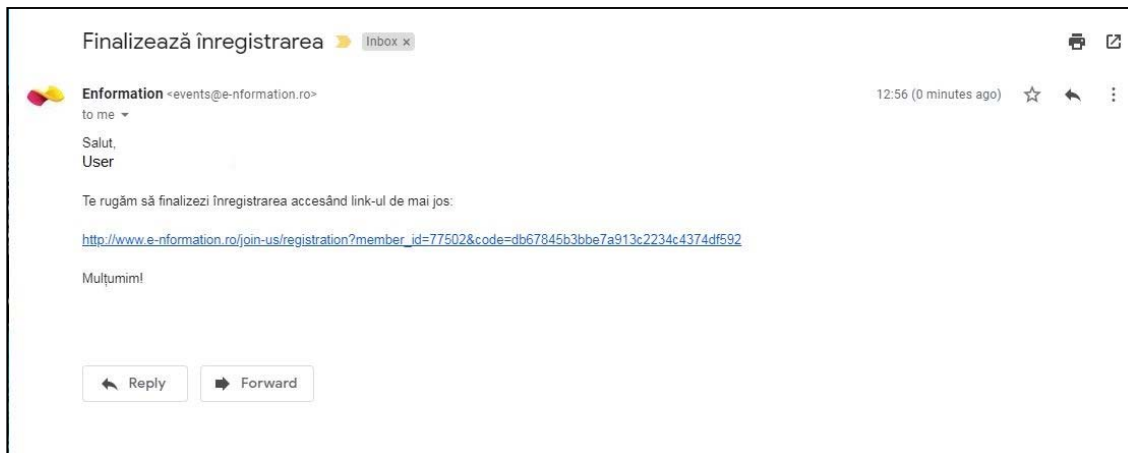
După completarea datelor, se activează butonul

Înregistrare

3. Sistemul afișează mesajul:

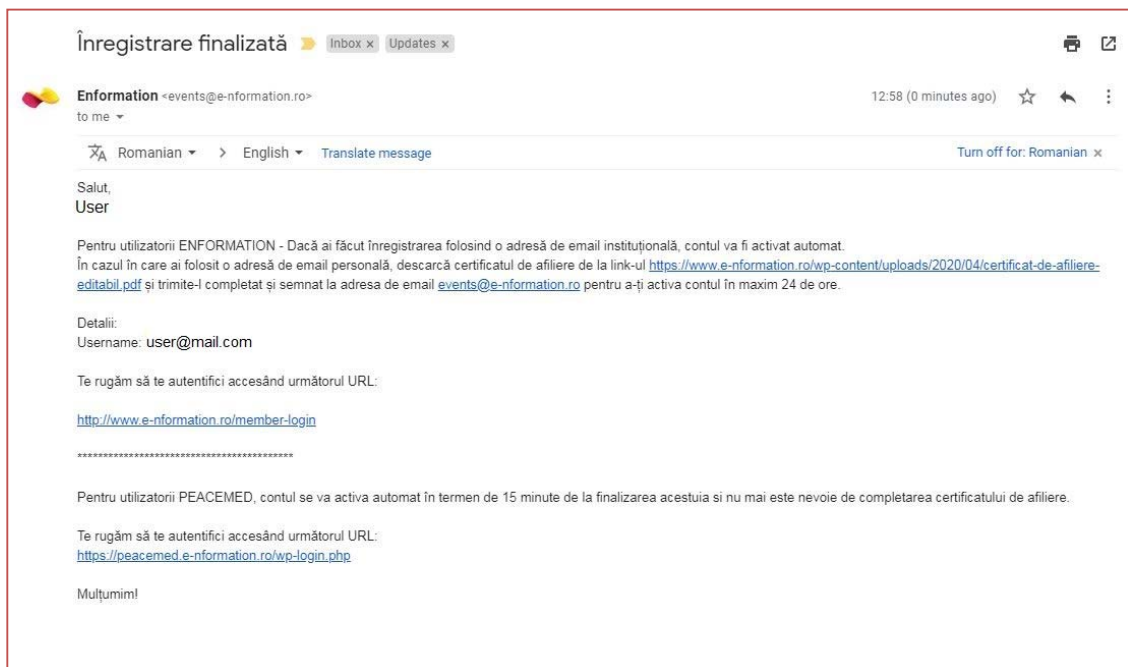
“Te rugăm verifică adresa de email și accesează link-ul primit pentru a finaliza înregistrarea.”

4. La adresa dvs. de email se primește următorul mesaj:



5. Prin accesarea link-ului specificat, sistemul afișează UserName și e-mail. UserName-ul coincide cu adresa de e-mail. În continuare, se deschide un formular online care trebuie completat cu date suplimentare: telefon, instituție, funcție, domeniul de interes, parola. Pentru câmpul **Instituție**, se alege, din opțiunile prezentate, **Școala Națională de Studii Politice și Administrative**. Trebuie bifată căsuța Termeni și condiții, prin care sunteți de acord cu termenii și condițiile de utilizare ale site-ului. Se completează câmpul Password și se repetă informația în câmpul Retype password. Pentru finalizare, se activează butonul SUBMIT.

6. Sistemul afișează mesajul:



În cazul în care ați folosit o adresă diferită de cea instituțională, pentru a primi validarea, trebuie să descărcați **Certificatul de afiliere** de la link-ul specificat și să îl trimiteți completat și semnat la adresa events@e-nformation.ro.



Certificat de afiliere

Subsemnatul/Subsemnata _____ in
calitate de _____ declar pe propria raspundere
ca _____ sunt afiliat*/afiliata* la institutia

Solicit activarea contului E-nformation in vederea accesarii resurselor
abonate de catre institutia la care sunt afiliat*/afiliata*.

*in cazul studentilor, masteranzilor si doctoranzilor, prin afiliere se intelege numele universitatii
sau institutiei care elibereaza diploma de absolvire

Data _____

Semnatura _____

Contul va fi activat în termen de 24 de ore de la **completarea și semnarea certificatului de afiliere.**

Din acest moment, puteți folosi accesul mobil pentru a consulta bazele de date abonate de SNSPA, prin autentificare la adresa <http://www.e-nformation.ro/>

În cazul în care nu primiți validarea contului, vă rugăm să transmiteți un mesaj la adresa biblioteca@snsa.ro sau să vă adresați unui bibliotecar pentru soluționarea problemei.

3. Dacă am un cont de acces mobil, cum procedez pentru a consulta bazele de date furnizate de e-nformation?

Accesul pe platformă se realizează de la adresa <http://www.e-nformation.ro/> prin activarea butonului

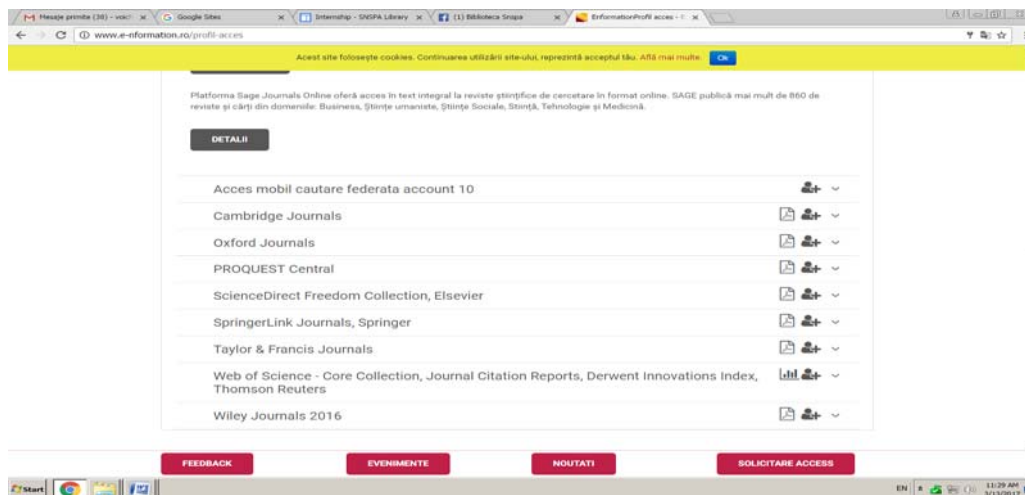
Login

După introducerea datelor de autentificare, se activează butonul

Profil instituțional

și sistemul afișează bazele de date abonate de SNSPA, care pot fi accesate prin activarea butonului *Accesează* din dreptul numelui fiecărei baze de date, prin care se realizează conectarea la interfața nativă a fiecărei baze de date.

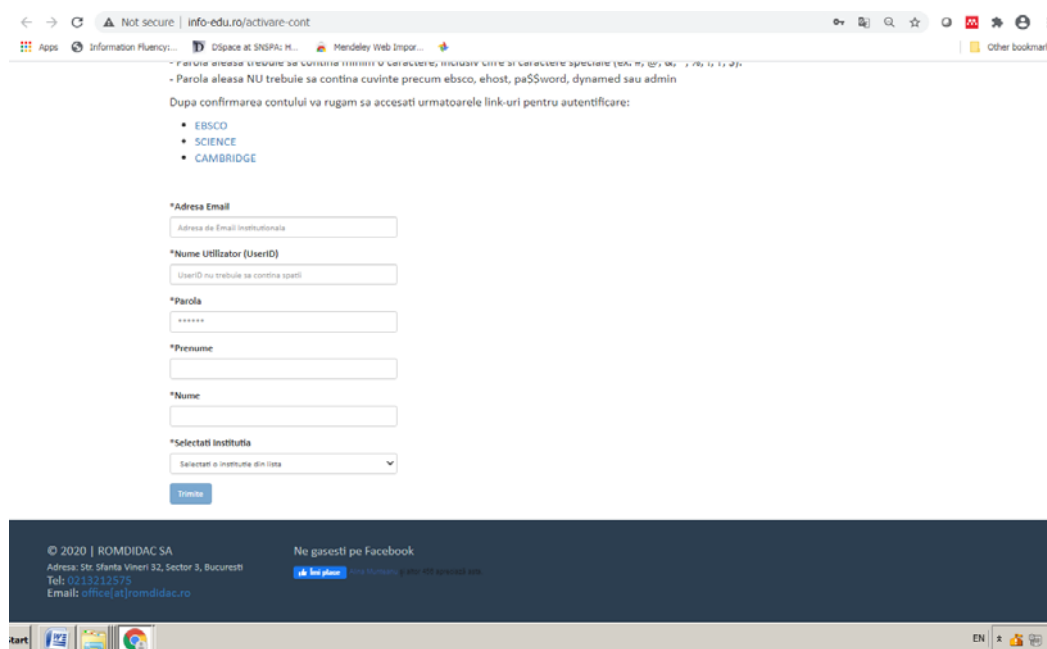
Pentru fiecare bază de date, Anelis Plus pune la dispoziție ghiduri de utilizare. Acestea pot fi descărcate de la adresa <http://www.anelisplus.ro/>.



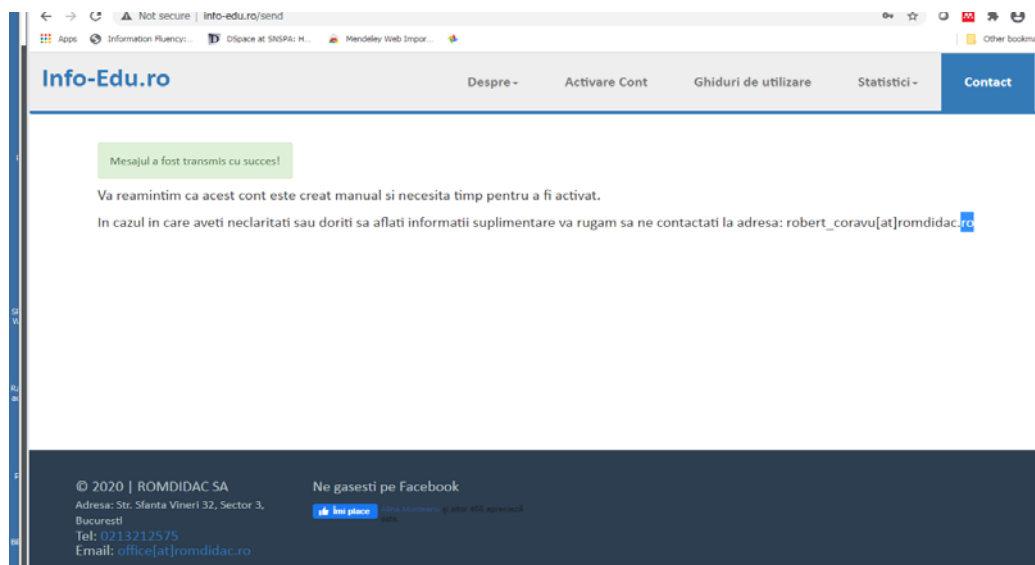
4. Cum se realizează accesul mobil la platforma EBSCO și la platforma CAMBRIDGE Journals?

Accesul mobil la platformele EBSCO și CAMBRIDGE Journals se face separat, printr-un cont care se configurează la adresa <http://www.info-edu.ro/activare-cont> prin completarea câmpurilor: Adresa Email, Nume utilizator, Parola, Prenume, Nume, Instituția.

Este obligatoriu să folosiți o adresă de e-mail instituțională pentru că, în caz contrar, contul nu va fi validat.



La finalizarea înregistrării, sistemul afișează mesajul



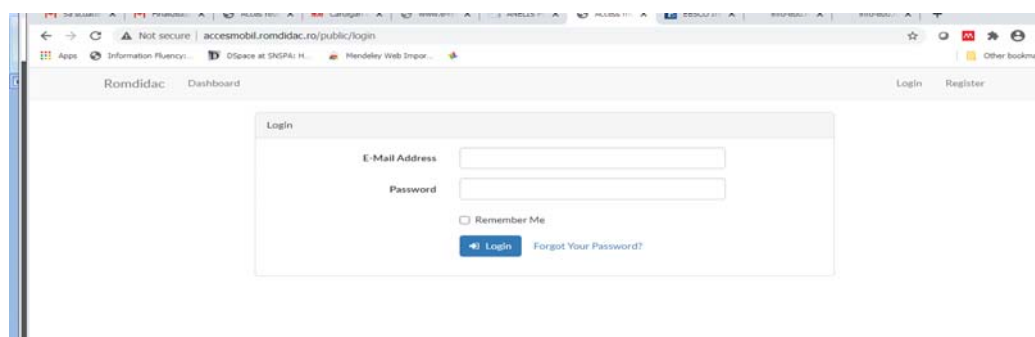
Sistemul vă va transmite un mesaj de validare a datelor de autentificare pe care le-ați completat în formular (Login/UserID, Adresa e-mail, Password), prin e-mail.

Pentru a vă conecta la platforma EBSCOhost, trebuie să accesați adresa:

<http://search.ebscohost.com/>.

Pentru a vă conecta la platforma CAMBRIDGE Journals, trebuie să accesați adresa:

<http://acesmobil.romdidac.ro/public/login>



În cazul în care folosiți un calculator din instituția dvs., sistemul va recunoaște IP-ul acestuia și veți ajunge automat la baza/bazele de date EBSCO și CAMBRIDGE disponibile. Dacă utilizați un calculator din afara instituției, va trebui să introduceți username-ul și parola pe care le-ați ales.

Username-ul și parola sunt individuale și nu trebuie comunicate unei alte persoane.

5. Cum accesez baza de date JSTOR?

Pentru anul 2021, abonamentul la JSTOR este efectuat instituțional, separat de Asociația Anelis Plus, și suportat din veniturile proprii ale SNSPA.

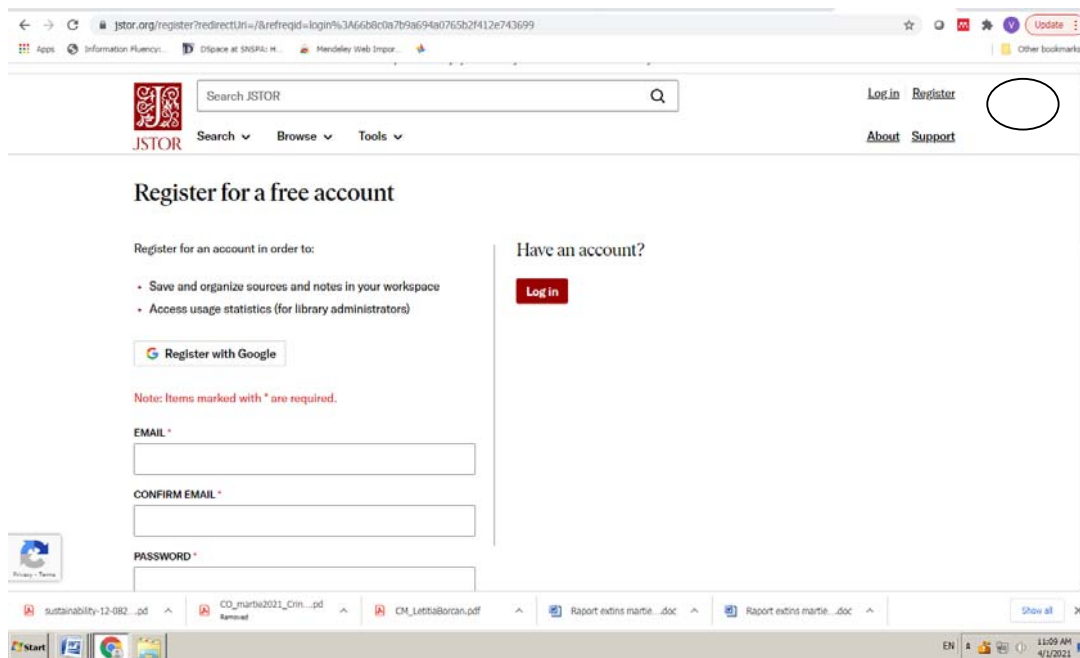
Baza de date JSTOR și editorii săi participanți pun, în acces deschis, la dispoziția instituțiilor partenere și a cercetătorilor, o semnificativă cantitate de resurse bibliografice de nivel academic, dintr-o colecție cu caracter multidisciplinar.

<https://about.jstor.org/oa-and-free/>

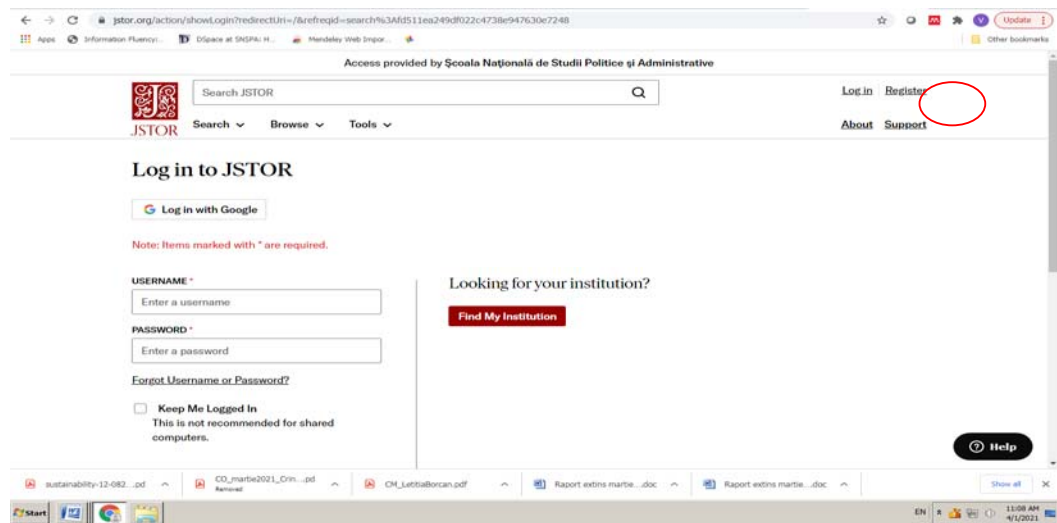
Acces mobil la resursele JSTOR

Pentru a accesa, de la distanță, resursele oferite de JSTOR, se parcurg următoarele etape:

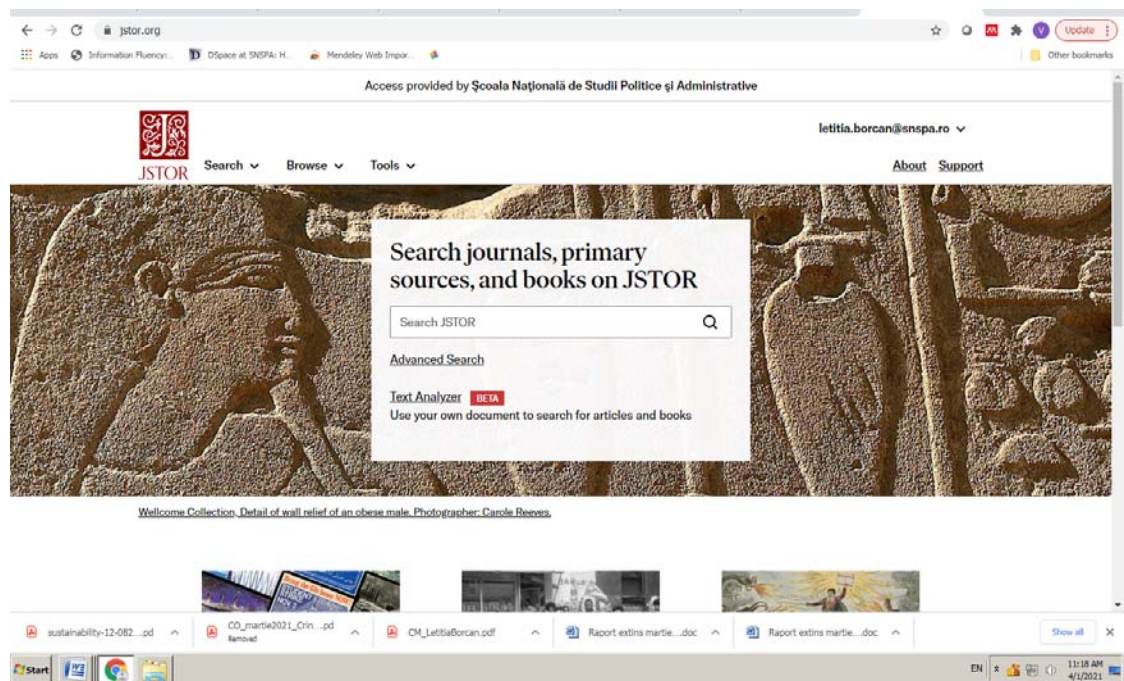
1. Configurare cont de acces mobil
 - se accesează JSTOR, la adresa <https://www.jstor.org/>
 - în partea dreaptă a ecranului, există butonul **Register**, care conduce la pagina de mai jos



- Se completează câmpurile. Este obligatoriu să se folosească adresa e-mail instituțională @snspa.ro; @comunicare.ro; @politice.ro; @facultateademanagement.ro; @dri.snsa.ro; @administratiepublica.eu; drd@snsa.ro; student.dri.snsa.ro; @student.comunicare.ro; @student.snsa.ro
2. Se accesează de la distanță JSTOR pentru consultare
 - se accesează JSTOR, la adresa <https://www.jstor.org/>
 - se accesează butonul **Log in**



- se introduc datele de autentificare – USERNAME, PASSWORD
- sistemul afișează ecranul de căutare



6. Accesul din clădirile SNSPA, pe bază de IP instituțional, rămâne funcțional?

Da, accesul din clădirile SNSPA (Expoziției, Povernei, CIC, căminele din Băneasa), inclusiv prin intermediul IP-urilor alocate prin sistemul Wi-Fi al SNSPA, rămâne funcțional. Accesul din aceste puncte se poate face direct, din pagina Bibliotecii SNSPA, de la adresa:

<http://www.snsa.ro/cercetare/biblioteca/biblioteci-online>, urmând pașii specifici de căutare și salvare a resurselor electronice aferenți fiecărei baze de date separate (a se consulta ghidurile de utilizare puse la dispoziție de Asociația Anelis Plus).

7. Cine, din cadrul SNSPA, poate oferi mai multe informații referitoare la accesul mobil la resursele electronice abonate prin Asociația Anelis Plus?

În cazul în care aveți nevoie de explicații suplimentare, precum și de intermedierea aspectelor de acces cu reprezentanții Anelis Plus, vă puteți adresa dnei Voichița Dragomir, la adresa de e-mail voichita.dragomir@snspace.ro